

Para acceder al portal en línea de la Escuela de Idiomas, digite la siguiente dirección en barra de su explorador:

<http://unapec.edu.do>



El portal virtual de idiomas le permite al estudiante seleccionar sus idiomas, ver si tiene balance pendiente en caja, visualizar sus notas y ver el historial de las mismas.

PARA MAS INFORMACIÓN LLAMAR AL:

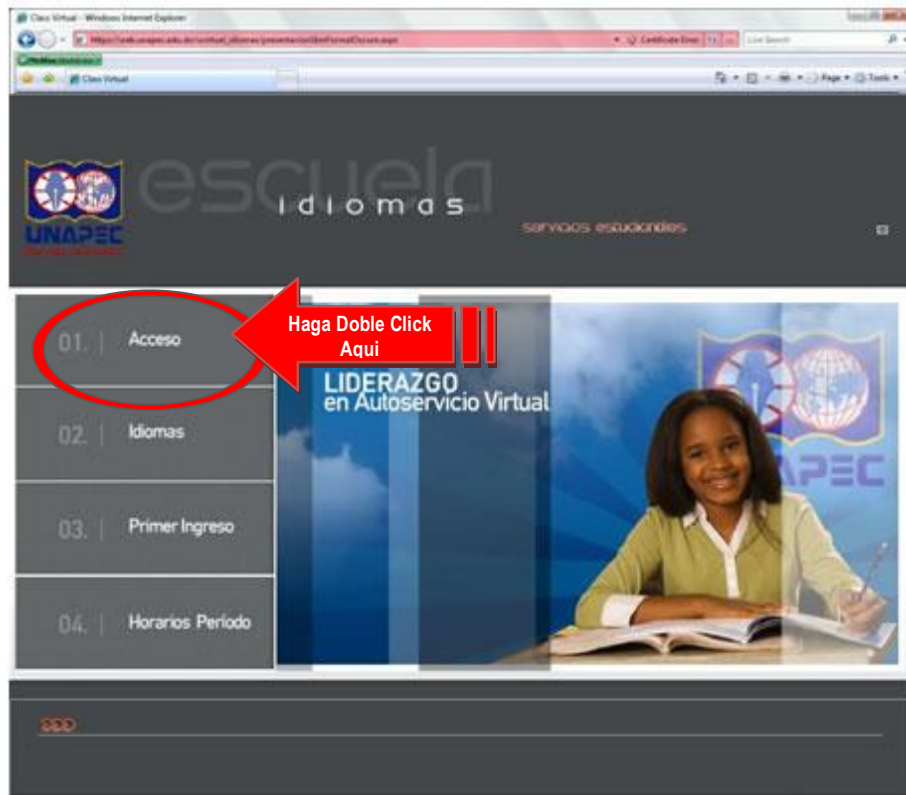
**Campus Nicolás Pichardo (Principal)**  
**(809) 686-0021 EXT. 2269, 2292, 2294**

**Campus Fernando Arturo de Meriño (II)**  
**(809)530-7935 EXT. 241 (desde las 3:00 p.m.)**

**Campus Mineta Roques (III)**  
**(809) 685-9375 (desde las 3:00 p.m.)**

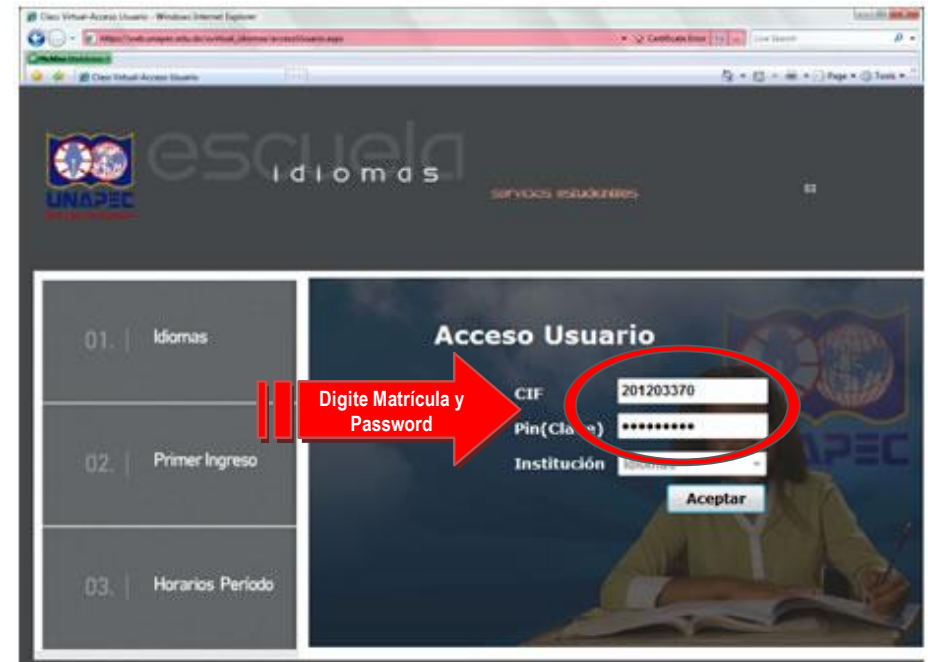
**Colegio Dionarys Elizabeth (V)**  
**(809) 245-6160 (desde las 3:00 p.m.)**

La siguiente pantalla le muestra como puede acceder.



Una vez entre a la página de la Escuela de Idiomas con su matrícula (CIF) y contraseña (PIN), ya puede tener acceso a Idiomas Virtual.

Para obtener dicho acceso deberá insertar sus datos personales: matrícula y contraseña. Hacer clic en aceptar tal como aparece en la siguiente pantalla:



**Nota:** Deberá añadir un cero después del año en el caso de que su matrícula tenga solamente 8 dígitos, ejemplo: 200401545. En ningún momento utilice el guión.

Si los datos de acceso son validados correctamente será mostrada la siguiente pantalla:



Al hacer doble clic sobre una de estas pestañas, tendrás disponibles las siguientes opciones:

**01.- Matrícula:** nos muestra 2 opciones

1. **Inscripción Asignatura:** para hacer la inscripción del idioma o curso
2. **Resumen de Matrícula:** para verificar la selección.

**02.- Académico:** nos muestra 2 opciones:

1. **Notas por Período :** para ver las notas del trimestre
2. **Notas Histórico:** para ver todas las notas que has tenido

**03.- Cajas:** en esta opción puede ver el detalle de lo que tiene pendiente por pagar y el histórico de sus pagos.

**04.- Clase:** en esta parte el estudiante puede visualizar la información concerniente al área académica.

**05.- Información:** en esta sección el estudiante puede visualizar la oferta de la Escuela de Idiomas así como la programación de cursos y de horarios del trimestre.

A continuación te explicamos las consultas más frecuentes que puedes realizar en línea:

- ¿Cómo te inscribes?
- ¿Cómo ves tu inscripción?
- ¿Cómo ves tus notas?
- ¿Cómo ves lo que tienes que pagar?
- ¿Cómo cambias de grupo, horario o campus?
- ¿Cómo ves tus clases?
- ¿Cómo actualizas tus datos?

## ¿Cómo te inscribes?



En la pantalla de **Matrícula**, puedes inscribir tus idiomas o ver lo que actualmente has seleccionado en el sistema.

Puedes cambiar los idiomas actualmente inscritos si aún no has realizado el pago o si el periodo de matricula permanece abierto.

### Nota Importante



**En el caso de que estés cursando un nivel y lo apruebes; solamente debes pasar a pagar por cualquier sucursal del Banco León si no cambias de horario ni de campus.**

## ¿Cómo ver tu inscripción?

ASIG.	ASIGNATURA	DÍA	INICIO	FINAL	AULA	GRUPO	STATUS
ENGA06	ADULTOS 06	K-J	05:00 PM	05:00 PM	0519	10	Pag.

STATUS	DESCRIPCIÓN
Pend.	Asignatura Pendiente
Pag.	Asignatura Pagada
Esp.	Lista en Espera
Canc.	Asignatura Cancelada

En la pantalla de Resumen de Matrícula, puedes ver lo que ya has inscrito, el horario de la materia, el aula, el grupo y el estatus.

### Nota Importante



**Una vez realizas el pago en las sucursales del Banco León, el estatus de la matrícula cambia a "Pag" (Asignatura Pagada). Recuerda realizar el pago en la fecha indicada, ya que de lo contrario pierdes tu cupo.**

## ¿Cómo ver tus notas?

ASIG.	DESCRIPCIÓN ASIG.	CR	PER	AÑO	ESTADO	NOTA
ENGA06	ADULTOS 06	4	2	2007	Cursando	

Selecciona el Idioma del que quieres ver la nota

En la pantalla "Académico" puedes ver tus notas:

- Notas Período: para ver la nota del trimestre actual
- Notas Histórico: para ver todas las notas que has tenido durante tu vida académica

### Nota Importante



**Si ya pasó la fecha de publicación de notas y aun no te aparece en la pantalla de Notas Período, debes notificarlo a la Escuela de Idiomas para investigar el motivo por el cual tu profesor no te ha publicado la calificación.**

## ¿Cómo ver lo que tienes que pagar?



En la pantalla de "Cajas" tienes dos opciones"

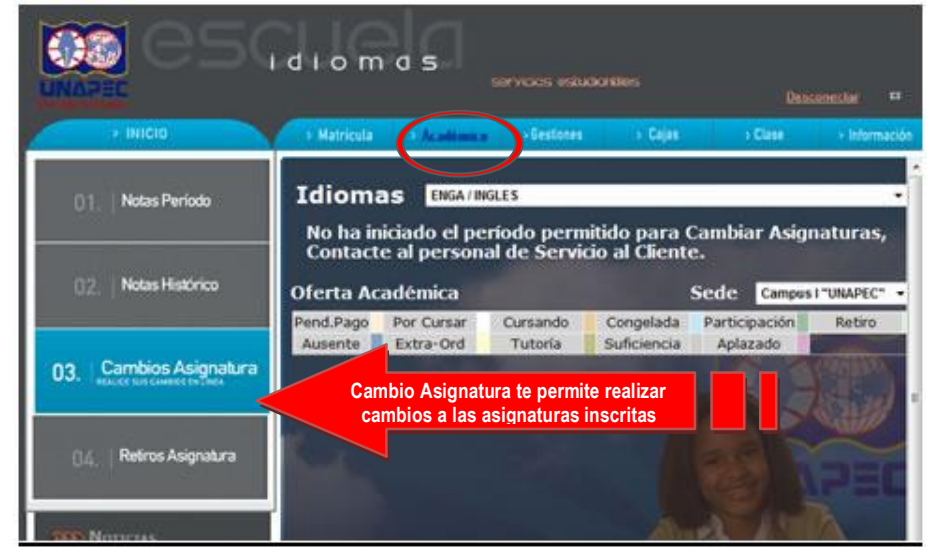
1. Detalle a Pagar: para ver lo que tienes pendiente de pago
2. Histórico de Pagos: para ver todos los pagos que ya has realizado

### Nota Importante



**Si ves alguna diferencia entre lo que debes pagar o en lo que has pagado, debes comunicarte con el Departamento de Cuentas por Cobrar.**

## ¿Cómo cambiar de grupo, horario, campus?



Si quieres cambiar el horario, campus, grupo puedes hacerlo solamente durante el periodo de inscripción antes de haber realizado el pago.

**Nota: No se harán cambios de ningún tipo después de haber realizado el pago.**

## ¿Cómo ver tus clases?

Presiona aquí para ver tus clases

En la opción de clases puedes tener toda la información sobre los idiomas que has inscrito.

Estudiante	NUNEZ ROSARIO NATHALY EUGENIA																		
Carnet	200603370																		
Idiomas	ITAA / ITALIANO																		
Año	2007	Periodo	2																
<table border="1"> <thead> <tr> <th>HORARIO</th> <th>LUNES</th> <th>MARTES</th> <th>MIÉRCOLES</th> <th>JUEVES</th> <th>VIERNES</th> <th>SABADO</th> <th>DOMINGO</th> </tr> </thead> <tbody> <tr> <td>08:00 AM</td> <td></td> <td></td> <td></td> <td></td> <td></td> <td></td> <td></td> </tr> </tbody> </table>				HORARIO	LUNES	MARTES	MIÉRCOLES	JUEVES	VIERNES	SABADO	DOMINGO	08:00 AM							
HORARIO	LUNES	MARTES	MIÉRCOLES	JUEVES	VIERNES	SABADO	DOMINGO												
08:00 AM																			

General	
Asignatura	ITAA03 ITALIANO ADULTOS 03
Aula	0310 Sede Campus I "UNAPEC"
Hora Inicio	08:00 AM Hora Fin 12:00 PM
Creditos	4 Grupo 1

En esta pantalla tienes las informaciones relativas al idioma que estás cursando

## ¿Cómo actualizar tus datos?



En la opción de otros puedes actualizar tus datos personales.



En esa misma pantalla el sistema te permite cambiar tu contraseña.

### Nota Importante



**Debes cambiar tu contraseña cada cierto tiempo, pues con ella es que realizas todos tus trámites en IDIOMAS Virtual, y si alguien se sabe tu matrícula y tu contraseña podría entrar al sistema y modificar todas tus informaciones.**